



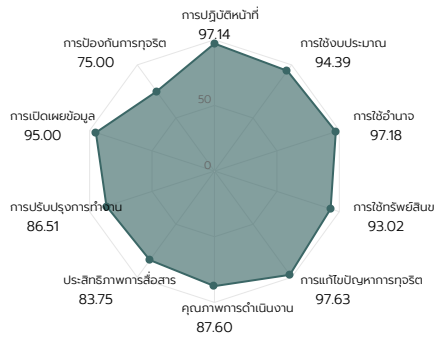
/ หน้าแรก / ติดตามสถานะ / ผลการประเมิน / แบบสำรวจ / ตั้งค่าระบบ (/)

ปีงบประมาณ 2565

Preview (/report/rpt0201?year=2022&departmentId=6698&isPrint=True)

คะแนนภาพรวมหน่วยงานเทศบาลตำบลบางปลา : 88.55 คะแนน ระดับผลการประเมิน : A

ดูเกณฑ์การประเมิน



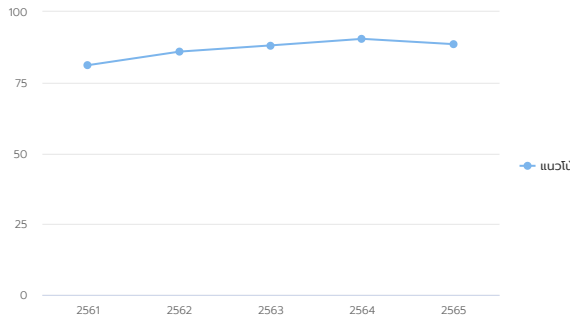
คะแนนสูงสุดรายตัวชี้วัด

อันดับ	ตัวชี้วัด	คะแนน
1	การแก้ไขปัญหาระบบ	97.63
2	การใช้อำนาจ	97.18
3	การปฏิบัติหน้าที่	97.14
4	การเปิดเผยข้อมูล	95.00
5	การใช้งบประมาณ	94.39
6	การใช้ทรัพย์สินของราชการ	93.02
7	คุณภาพการดำเนินงาน	87.60
8	การปรับปรุงการทำงาน	86.51
9	ประสิทธิภาพการสื่อสาร	83.75
10	การป้องกันการทุจริต	75.00

คะแนนสูงสุด 97.63 คะแนน

คะแนนต่ำสุด 75.00 คะแนน

กราฟแนวโน้ม



ข้อเสนอแนะ/หมายเหตุ

ดูเพิ่มเติม (/report/rpt0205?year=2022&departmentId=6698)

เทศบาลตำบลบางปลา มีผลการประเมินคุณธรรมและความโปร่งใสในการดำเนินงานของหน่วยงานภาครัฐ ประจำปีงบประมาณ พ.ศ. 2565 อยู่ในระดับที่ดี ซึ่งสอดคล้องและเป็นไปตามแผนแม่บทภายใต้ยุทธศาสตร์ชาติ ในประเด็นการต่อต้านการทุจริตและประพฤติมิชอบ ที่มีเป้าหมายหลักเพื่อให้หน่วยงานภาครัฐมีความโปร่งใส่ปลอดการทุจริตและประพฤติมิชอบ โดยมีคะแนนอยู่ที่ 88.55 คะแนน

หน่วยงานได้มีการดำเนินงานตามแนวคิด IIT ตัวชี้วัดที่ 5 การแก้ไขปัญหาระบบ ที่ดีเยี่ยม ควรรักษามาตรฐานไว้ ทั้งนี้ ควรพัฒนาและปรับปรุงการดำเนินงานตามตัวชี้วัดที่ 4 การใช้ทรัพย์สินของราชการ ซึ่งผู้ตรวจประเมินมีข้อเสนอแนะในการปรับปรุงพัฒนาการดำเนินงานในตัวชี้วัดที่มีผลการประเมินต่ำ โดยเฉพาะในข้อดังต่อไปนี้

ข้อ 120 หน่วยงานควรระบุขั้นตอนและแนวทางในการขอใช้ทรัพย์สินของทางราชการตามประเภทงานด้านต่าง ๆ ให้อย่างชัดเจนในคู่มือมาตรฐานการปฏิบัติงาน (อ้างอิงจาก ๐13) พร้อมทั้ง ประชาสัมพันธ์คู่มือ หรือแนวทางดังกล่าวให้บุคลากรที่เกี่ยวข้อง

ภาพรวม แบบวัดการรับรู้ IIT แบบวัดการรับรู้ EIT แบบ OIT

รายงานรายละเอียดผลการประเมิน ประจำปีงบประมาณ 2565

IIT	คะแนนเฉลี่ย	IIT	คะแนนเฉลี่ย	IIT	คะแนนเฉลี่ย	IIT	คะแนนเฉลี่ย
1 การปฏิบัติหน้าที่	97.14	2 การใช้งบประมาณ	94.39	3 การใช้อำนาจ	97.18	4 การใช้ทรัพย์สินของราชการ	93.02

I1	ผู้กลาง	น้อยที่สุด	น้อย	มาก	มากที่สุด	คะแนน
11	บุคลากรในหน่วยงานของท่าน ปฏิบัติงานหรือให้บริการแก่ผู้ที่มาติดต่อ ตามประเด็นดังต่อไปนี้ มากน้อยเพียงใด					95.02
	หัวข้อการประเมิน	น้อยที่สุด	น้อย	มาก	มากที่สุด	คะแนน
	เป็นไปตามขั้นตอนที่กำหนด	3.33%	0.00%	3.33%	93.33%	95.57
	เป็นไปตามระยะเวลาที่กำหนด	3.33%	0.00%	6.67%	90.00%	94.47

I2 บุคลากรในหน่วยงานของท่าน ปฏิบัติงานหรือให้บริการ แก่ผู้มาติดต่อทั่ว ๆ ไป กับผู้มาติดต่อที่รู้จักเป็นการส่วนตัวอย่างเท่าเทียมกัน มากน้อยเพียงใด						94.47
หัวข้อการประเมิน	น้อยที่สุด หรือไม่มีเลย	น้อย	มาก	มากที่สุด	คะแนน	
บุคลากรในหน่วยงานของท่าน ปฏิบัติงานหรือให้บริการ แก่ผู้มาติดต่อทั่ว ๆ ไป กับผู้มาติดต่อที่รู้จักเป็นการส่วนตัวอย่างเท่าเทียมกัน มากน้อยเพียงใด	3.33%	0.00%	6.67%	90.00%	94.47	

I3 บุคลากรในหน่วยงานของท่าน มีพฤติกรรมในการปฏิบัติงาน ตามประเด็นดังต่อไปนี้ อย่างไร						95.59
หัวข้อการประเมิน	น้อยที่สุด หรือไม่มีเลย	น้อย	มาก	มากที่สุด	คะแนน	
มุ่งผลสำเร็จของงาน	0.00%	0.00%	10.00%	90.00%	96.70	
ให้ความสำคัญกับงานมากกว่าธุระส่วนตัว	0.00%	3.33%	10.00%	86.67%	94.47	
พร้อมรับผิดชอบ หากความผิดพลาดเกิดจากตนเอง	0.00%	0.00%	13.33%	86.67%	95.60	

I4 บุคลากรในหน่วยงานของท่าน มีการเรียกรับสิ่งดังต่อไปนี้ จากผู้มาติดต่อ เพื่อแลกกับการปฏิบัติงาน การอนุมัติ อนุญาต หรือให้บริการหรือไม่						100.00
หัวข้อการประเมิน	มี	ไม่มี	คะแนน			
เงิน	0.00%	100.00%	100.00			
ทรัพย์สิน	0.00%	100.00%	100.00			
ประโยชน์อื่น ๆ ที่อาจคำนวณเป็นเงินได้ เช่น การลดราคา การรับความบันเทิง เป็นต้น	0.00%	100.00%	100.00			

I5 นอกเหนือจากการรับจากญาติหรือจากบุคคล ที่ให้กันในโอกาสต่าง ๆ โดยปกติตามขนบธรรมเนียม ประเพณี หรือวัฒนธรรม หรือให้กันตามมารยาทที่ปฏิบัติกันในสังคมแล้ว บุคลากรในหน่วยงานของท่าน มีการรับสิ่งดังต่อไปนี้ หรือไม่						98.89
หัวข้อการประเมิน	มี	ไม่มี	คะแนน			
เงิน	0.00%	100.00%	100.00			
ทรัพย์สิน	0.00%	100.00%	100.00			
ประโยชน์อื่น ๆ ที่อาจคำนวณเป็นเงินได้ เช่น การลดราคา การรับความบันเทิง เป็นต้น	3.33%	96.67%	96.67			

I6 บุคลากรในหน่วยงานของท่าน มีการให้สิ่งดังต่อไปนี้ แก่บุคคลภายนอกหรือภาคเอกชน เพื่อสร้างความสัมพันธ์ที่ดีและคาดหวังให้มีการตอบแทนในอนาคต หรือไม่						98.89
หัวข้อการประเมิน	มี	ไม่มี	คะแนน			
เงิน	0.00%	100.00%	100.00			
ทรัพย์สิน	0.00%	100.00%	100.00			
ประโยชน์อื่น ๆ เช่น การยกเว้นค่าบริการ การอำนวยความสะดวกเป็นกรณีพิเศษ เป็นต้น	3.33%	96.67%	96.67			

ผู้ตอบแบบวัดการรับรู้ของผู้มีส่วนได้ส่วนเสียภายนอก


อายุ	ชาย	หญิง	อื่นๆ
ต่ำกว่า 20 ปี	0	0	0
20 - 30 ปี	2	3	0
31 - 40 ปี	7	3	0
41 - 50 ปี	4	7	0
51 - 60 ปี	4	14	0
มากกว่า 60 ปี	8	8	0
ระดับการศึกษา	ชาย	หญิง	อื่นๆ
ประถมศึกษาหรือต่ำกว่า	5	13	0
มัธยมศึกษาหรือเทียบเท่า	5	6	0
อนุปริญญาหรือเทียบเท่า	8	9	0

ผู้ตอบแบบวัดการรับรู้ของผู้มีส่วนได้ส่วนเสียภายใน

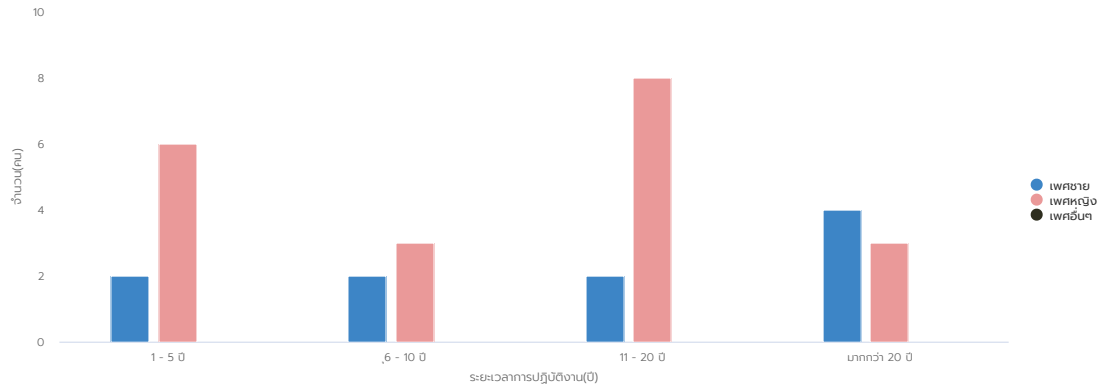
อายุ	ชาย	หญิง	อื่นๆ
ต่ำกว่า 20 ปี	0	0	0
20 - 30 ปี	0	3	0
31 - 40 ปี	3	2	0
41 - 50 ปี	2	11	0
51 - 60 ปี	5	4	0
มากกว่า 60 ปี	0	0	0
ระดับการศึกษา	ชาย	หญิง	อื่นๆ
ประถมศึกษาหรือต่ำกว่า	0	0	0
มัธยมศึกษาหรือเทียบเท่า	0	0	0
อนุปริญญาหรือเทียบเท่า	1	3	0

อายุ	ชาย	หญิง	อื่นๆ
ปริญญาตรีหรือเทียบเท่า	6	7	0
สูงกว่าปริญญาตรี	0	0	0
อื่น ๆ	1	0	0
ติดต่อหน่วยงาน	ชาย	หญิง	อื่นๆ
บุคคลทั่วไป	22	30	0
หน่วยงานของรัฐ	1	3	0
องค์กรธุรกิจ	2	1	0
อื่น ๆ	0	1	0

อายุ	ชาย	หญิง	อื่นๆ
ปริญญาตรีหรือเทียบเท่า	7	13	0
สูงกว่าปริญญาตรี	2	4	0
อื่น ๆ	0	0	0

 สภาพแวดล้อมการทำงานของเจ้าหน้าที่ในหน่วยงานภาครัฐ ประจำปี 2565

จำนวนบุคลากร



ความสุขในการทำงาน  73.33%  20.00%  6.67%  0.00%



ติดต่อหน่วยงานสำนักงาน ป.ป.ช.

สำนักประเมินคุณธรรมและความโปร่งใส
สำนักงานคณะกรรมการป้องกันและปราบปรามการทุจริตแห่งชาติ
เลขที่ 361 ถนนพหลโยธิน อ.เมืองนนทบุรี จ.นนทบุรี 11000
ติดต่อสอบถามได้ที่ Line @ITAS

© Copyright 2022



Line @ITAS

ติดตามเรา



(<https://itas.nacc.go.th>)



(<https://www.facebook.com/nacc.itas>)

2720190